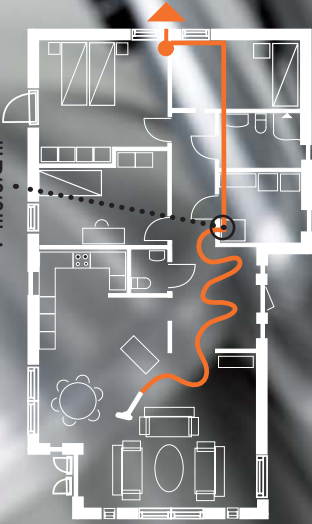
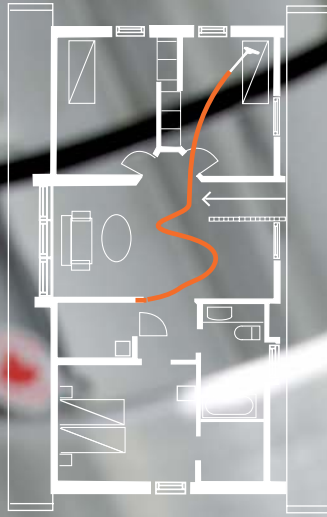


REZ-DE-CHAUSSÉE

PASSAGE
DU RÉSEAU
PAR LES
COMBLES
ET LE
DRESSING.



ETAGE



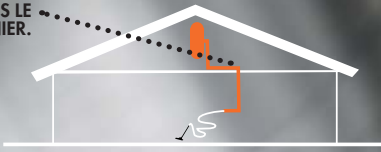
SOUS-SOL

REMONTÉE
POUR LES
PRISES DU
RDC.

COLONNES
MONTANTES
À L'ÉTAGE.



TUYAUTERIE
DANS LE
GRENIER.

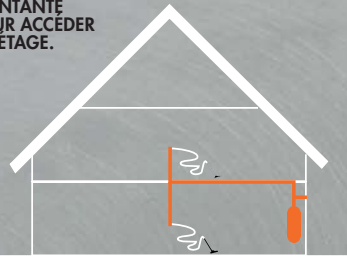


**1 MAISON DE PLAIN-PIED
SANS SOUS-SOL OU GARAGE**
EXEMPLE D'INSTALLATION
DANS UNE RÉSIDENCE
NEUVE OU EXISTANTE.

REZ-DE-CHAUSSÉE



COLONNE
MONTANTE
POUR ACCÉDER
À L'ÉTAGE.

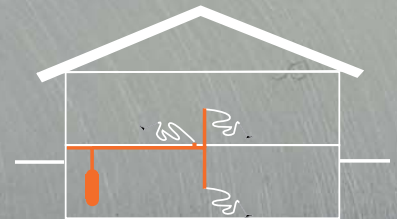


MAISON SUR 2 NIVEAUX
EXEMPLE D'INSTALLATION DANS
UNE MAISON EN CONSTRUCTION,
RÉSEAU PVC DANS LE DOUBLAGE
DES MURS ET DANS LES CLOISONS.

RDC



PRISE
D'ASPIRATION
AU SOL.



**MAISON SUR 2 NIVEAUX
AVEC SOUS-SOL**
EXEMPLE D'INSTALLATION
DANS UNE MAISON EXISTANTE.

LES SYSTÈMES HUSKY EAU + AIR

vous permettront de nettoyer
et désinfecter votre réseau
de canalisation PVC.



Avec le flexible Husky de 9 mètres
de longueur, vous couvrirez en
moyenne 60 m² par prise d'aspiration.
L'idéal étant de positionner les prises
au centre de l'habitation pour avoir
un rayon d'action de 18 mètres.